






ОФОРМИТЬ ПРОСТО, ПОЛЬЗОВАТЬСЯ УДОБНО!







КАК БЕСПЛАТНО ПОЛУЧИТЬ КАРТУ ШКОЛЬНИКА ИЛИ СТУДЕНТА?

Выберите любой удобный для вас способ:

1. Заявка через сайт оператора www.siticard.ru

-  Заполните электронное заявление, загрузите необходимые документы и свою фотографию.
-  Дождитесь подтверждения заявки по телефону.
-  Получите свою льготную карту в МФЦ или пункте обслуживания пользователей карт в назначенное время, предъявив оригиналы документов.

2. Оформление в МФЦ или пункте обслуживания пользователей карт.

-  Предъявите оригиналы необходимых документов.
-  Сфотографируйтесь с помощью сотрудника.
-  Подпишите заявление.
-  Получите свою льготную карту в назначенное время.

Что нужно для оформления карты школьника или студента?

Паспорт гражданина РФ

Страховое свидетельство государственного пенсионного страхования (СНИЛС)

Свидетельство о рождении (для школьника)

Справка из школы (для школьника)

Студенческий билет с отметкой о продлении на текущий учебный год (для студента)

Вы всегда можете получить дополнительную информацию в службе поддержки по телефону **8 (800) 222 44 50** или на сайте www.siticard.ru

